

MANUAL del Lider

Para un grupo **GCI**



IGLESIA **cristiana** WESLEYANA

Saludos del Pastor

Bienvenidos al emocionante mundo de la FUERZA COSECHADORA, que Dios está levantando en estos últimos tiempos, si este Manual esta en tus manos, es por que Dios te ha escogido para ser un instrumento de multiplicación como Líder o asistentes del Líder.

Que sea Dios mismo con su Santo Espíritu guiando tu vida para edificar a muchos, convirtiendote en un facilitador de un GCI que se multiplicará para la gloria de Dios. En este manual encontraras algunas directrices y ayudas que facilitaran tu labor en el GCI, pero la principal ayuda viene de Dios y la mejor herramienta que tienes para edificar vidas es la Palabra de Dios con tu propia vida. Amar a Dios y amar al prójimo deben ser nuestros valores.

Te bendigo y te envío con la unción de lo alto para que recojas la cosecha de los últimos tiempos para la gloria de Dios.

Juntos con la ayuda de Dios lo vamos a lograr.

Hector Perez. Pastor

CONTENIDO

Lecciones semanales

Nuevos Comienzos	Semana 1-6
Nuevos Pasos	Semana 7-10
Nuevas Opciones	Semana 11-14
Nuevo Llamado	Semana 15-21

Ayudas semanales

Instrucciones para el líder

Estructura de los GCI
Ingredientes de los GCI
Consejos para un líder GCI
Metodo Biblico Inductivo

Formatos GCI

MODULO 1

EMPEZANDO UNA NUEVA VIDA

Nuevos
COMIENZOS



IGLESIA cristiana WESLEYANA

GUIA	Semana 1	Textos
TITULO	Soy Salvo	
	Ahora tengo una relación con Dios	
MEMORIZAR	Romanos 3: 22	
PERSPECTIVA	Para Tener una relación con Dios, usted debe arrepentirse y tener fe en Jesucristo	
OBJETIVOS	Entender la necesidad de un Salvador, del arrepentimiento y de la fe	
PREGUNTAS DE ORIENTACIÓN	¿Cómo empezó usted la relación con Dios?	
PROPOSITOS	Entender como y cuando, el nuevo creyente tomó su decisión	
PREGUNTAS DE ORIENTACIÓN	¿Pueden nuestros propios esfuerzos salvarnos del juicio de Dios?	Hechos 4: 12 1 Tim 2:5 Juan 14:6
PROPOSITOS	Establezca el hecho de que Jesús es el unico camino a Dios. No hay salvación de otra forma	
PREGUNTAS DE ORIENTACIÓN	¿Qué es arrepentimiento?	Hch 20: 21 Rom 3:22
PROPOSITOS	Enfatice la necesidad de un arrepentimiento genuino	Arrepentimient o + Fe = Conversión
AYUDA	Utilice la Ilustración del puente (ver manual de Padres espirituales) y asegurece que la persona a cruzado el puente	Ver tambien el Libro Vida
REFLEXION	¿Esta seguro de haber cruzado el puente?	
	Que cosas aun debe dejar	

GUIA	Semana 2	Textos
TITULO	Amo a Dios	
	Desarrollando mi relación con Dios	
MEMORIZAR	Mateo 22: 37	
PERSPECTIVA	Oímos a Dios en su Palabra y a través de la oración.	
OBJETIVOS	Dios desea hablar con usted, comprometase a tener un tiempo a solas con Dios TASC D	
PREGUNTAS DE ORIENTACIÓN	¿Quién puede escuchar la voz de Dios?	Juan 10: 27
PROPOSITOS	Seguridad de que Dios desea hablar y que nosotros podemos escucharle	
PREGUNTAS DE ORIENTACIÓN	¿La Palabra de Dios te habla directamente?	1 Tim 3: 16-17 Sal 119:105
PROPOSITOS	Establezca el hecho de que Jesús es el unico camino a Dios. No hay salvación de otra forma	
PREGUNTAS DE ORIENTACIÓN	¿Te animarias a escuchar la voz de Dios?	
PROPOSITOS	Animar a tener TASC D, hable de los puntos que incluye y dispóngase a realizar un ejercicio con San Juan 14: 5	San Juan 14: 5
AYUDA	Utilice la Guia del TASC D	
REFLEXION	Dios quiere hablarte y puedes escucharle	
	¿Quieres conocer mas a Dios?	

GUIA	Semana 3	Textos
TITULO	Amo a mis hermanos cristianos	
	Desarrollando mi relación con otros cristianos	
MEMORIZAR	1 Juan 4: 21	
PERSPECTIVA	Cada niño nace dentro de una familia. Igual nosotros como hijos de Dios. Todos necesitamos ser parte de una unidad familiar llamada GCI	
OBJETIVOS	Entender la importancia de crecer en un GCI y comprometerse a ser parte activa del GCI	
PREGUNTAS DE ORIENTACIÓN	¿Cómo quiere Dios que sus hijos se relacionen? Y ¿Qué tan importantes son nuestras relaciones?	1 Juan 5:11, 4:11, 21; 2: 9-11; 3: 14
PROPOSITOS	Entender que nuestras relaciones con otras personas son muy importantes para Dios.	
PREGUNTAS DE ORIENTACIÓN	¿En que formas se reunian los creyentes de la iglesia primitiva? ¿cada cuanto se reunian? ¿Qué impacto tenían?	Hch 2: 44-47, 5:42
PROPOSITOS	Tener el ejemplo de la Iglesia primitiva y buscar imitarlos.	Contextualizar a la época y a nuestra iglesia
PREGUNTAS DE ORIENTACIÓN	¿Qué debemos hacer si en realidad amamos a los hermanos?	Hch 20: 21 Rom 3:22
PROPOSITOS	Enfatizar el no ser egoístas (cristianos solitarios). No dejar de reunirnos en GCI y en el templo	Heb 10: 25 Filip 2: 3-4
AYUDA	Multiple. Busque todo lo que enseñe la necesidad de estar juntos. Colocar el ejemplo del cuerpo, del huevo, de un carro con sus diferentes componentes y la necesidad de estar juntos para componer algo poderoso.	
REFLEXION	¿Me he comprometido a participar fielmente en mi GCI	
	Que puedo hacer para mostrar mi amor por mis compañeros de GCI	

GUIA	Semana 4		Textos
TITULO	Amo mi Iglesia <i>OASIS DE PAZ A LAS NACIONES</i>		
	Desarrollando mi relación con la iglesia		
MEMORIZAR	Efesios 5: 29-30		
PERSPECTIVA	Cada cristiano necesita identificarse con Cristo y comprometerse con la iglesia local		
OBJETIVOS	Conocer del bautismo y la membresía de la Iglesia. Familiarizarse con el liderazgo y con las practicas de la iglesia		
PREGUNTAS DE ORIENTACIÓN	¿Quién es la iglesia y quien es la cabeza? ¿Cual es la actitud de Cristo hacia la iglesia? ¿Qué actitud debemos tener nosotros?	Efesios 5: 29 1 Cor 12: 27 Ef. 4: 15	
PROPOSITOS	La Iglesia no es un edificio, Dios ama la Iglesia		
PREGUNTAS DE ORIENTACIÓN	¿Es posible decir que amamos a Dios y no querer nada con la Iglesia? ¿Qué sucede cuando nos comprometemos con la iglesia? ¿a quienes a nombrado Dios en su iglesia? ¿Qué deben hacer ellos?	Efe 4: 11-16	
PROPOSITOS	Cuando nos comprometemos con la iglesia, somos equipados para crecer en Cristo, podemos funcionar como parte del cuerpo de Cristo.		
PREGUNTAS DE ORIENTACIÓN	¿Cuál es el significado del bautismo en agua?	Rom 6: 3-4	
PROPOSITOS	Entender el significado del bautismo en agua.		
AYUDA	Listado de los diferentes ministerios de la Iglesia y el nombre de los líderes y pastores, el diagrama de las Clases de crecimiento (Cuadrante)		
REFLEXION	¿Amas a Jesús, te avergüenzas de él en publico? ¿Anhelas identificarte con él en el bautismo? ¿Ya participaste de clase 101? ¿deseas comprometerte en la Iglesia <i>OASIS DE PAZ A LAS NACIONES</i> ?		

GUIA	Semana 5	Textos
TITULO	Amo a mi familia y a mis amigos	
	Desarrollando mi relación con mi familia y mis amigos	
MEMORIZAR	Marcos 5: 19	
PERSPECTIVA	Somos los representantes de Cristo, para mostrar y hablar acerca del amor de Dios a nuestras familias y amigos.	
OBJETIVOS	Darnos cuenta de la importancia que tiene el orar y compartir del evangelio con nuestra familia y amigos e implementar formas para poder mostrar y hablar del amor de Dios hacia ellos.	
PREGUNTAS DE ORIENTACIÓN	¿Cuál es la verdad respecto a c/u de los que aún no han recibido a Cristo?	2 Cor. 4: 4, Juan 3: 16
PROPOSITOS	Dios ama a los que aún nos son salvos, pero serán condenados a menos que reciban a Cristo.	
PREGUNTAS DE ORIENTACIÓN	¿Qué debemos hacer para mostrar a nuestra familia y amigos el amor de Dios?	Mateo 5: 14-16
PROPOSITOS	Aprender como mostrar el amor de Dios, a través de los ACTOS DE CUIDADO. Enseñar como realizar actos de cuidado ejemplo AZ	realizar un AZ de actos de cuidado, para mostrar al GCI
PREGUNTAS DE ORIENTACIÓN	¿Qué debemos compartir con nuestras familias y amigos?	Marcos 5: 19
PROPOSITOS	Mostrar el amor es importante y debemos además hablar del amor de Dios, a través de nuestro Testimonio.	Enseñar a preparar un buen testimonio
AYUDA	El AZ de los actos de cuidado. Modelo para preparar un buen testimonio. Guía del ILUMINE	
REFLEXION	¿Realmente amo a mi familia y amigos? Identifique su oikos ¿Sabes de la urgencia de compartir a tu oikos acerca de la salvación? ¿Cuando iniciais tus actos de cuidado y tus eventos de testimonio?	

GUIA	Semana 6	Textos
TITULO	Repaso acerca de MIS NUEVOS COMIENZOS	
MEMORIZAR		
PERSPECTIVA	Al recibir el Amor de Dios me convierto en un Modelo para mostrar ese grande amor.	
OBJETIVOS	Volver sobre las 5 anteriores lecciones PARA ENFATIZAR LA IMPORTANCIA del gran Mandamiento.	
PREGUNTAS DE ORIENTACIÓN	Lección 1. DIOS ME AMA Y DIO A SU HIJO POR MI. AHORA SOY SALVO.	
PROPOSITOS	Que los que aun no han entregado su vida a Dios lo hagan, a través de una oración.	
PREGUNTAS DE ORIENTACIÓN	Lección 2. DIOS ME CREO PARA UQE FUERA SU HIJO. Tener una relación con Dios es su proposito original.	
PROPOSITOS	Mostrar que ser SALVO no es todo, desarrollar una realción profunda con Dios es la PRIORIDAD, ahora que le conozco	
PREGUNTAS DE ORIENTACIÓN	Leccion 3 y 4. FUI CREADO PARA VIVIR EN COMUNIDAD. Tener relación con otros y ser parte de su familia (iglesia)	
PROPOSITOS	El ser parte de la Iglesia no es una opción es el deseo de Dios y el diseño una familia para mi. UNETE A LA FAMILIA DE DIOS.	
AYUDA	Agendas anteriores	
REFLEXION	Desde que Dios te llamó a ser su Hijo, te designo para que seas su representante ante tus familiares y amigos (oikos). Recuerda un gran compromiso al gran mandamiento y a la gran comisión haran una gran iglesia	

MODULO 2

HACIA LA LIBERTAD ESPIRITUAL

Nuevos
PASOS



IGLESIA **cristiana** WESLEYANA

GUIA	Semana 7	Textos
TITULO	Soy Libre	
	Puedo vencer la tentación y derribar fortalezas.	
MEMORIZAR	1 Corintios 10: 13	
PERSPECTIVA	Todos nos enfrentamos a la tentación; pero podemos vencerla y liberarnos de las fortalezas.	
OBJETIVOS	Estar armados con los ppios básicos para vencer la tentación y entender la naturaleza de las fortalezas y como tratar con ellas.	
PREGUNTAS DE ORIENTACIÓN	¿Cuáles son las tentaciones habituales que las personas enfrentan a diario?	1 Cor. 10: 13
PROPOSITOS	Establecer que cada uno experimenta tentaciones y que Dios nos capacita para vencerlas.	
PREGUNTAS DE ORIENTACIÓN	¿Qué pasa en su mente y emociones, cuando esta pensando en ceder a la tentación?	Santiago 1: 13-16
PROPOSITOS	Descubrir los 2 ppios para vencer la tentación. 1. Disciplinar la forma de pensar. 2. Huya de la tentación	Leer la experiencia de Inocencio.
PREGUNTAS DE ORIENTACIÓN	¿Cuál es la diferencia entre fortaleza y pecado?	Ver definiciones
PROPOSITOS	Establecer que necesitamos confesar nuestros pecados, renunciar a ellos y romper con las fortalezas (Oracion con mentor)	Tiempo de renuncia y guerra espiritual
AYUDA	Utilice la hoja guia de La Clinica del alma. Cuadro de fortalezas e Historia de Inocencio.	
REFLEXION	¿Tengo areas en mi vida con las cuales sigo luchando y sobre las que Dios quiere darme libertad?	
	Si aún no has asistido a un Pacto con Dios, es el momento para que lo hagas, esta lección solo nos introduce acerca del tema.	

GUIA	Semana 8		Textos
TITULO	Soy Libre para vivir una vida santa		
	Puedo vivir una vida santa. Hacia y en la santificación		
MEMORIZAR	2 Pedro 1: 3-4		
PERSPECTIVA	Por su gracias Dios no solo perdona mis pecados y nos limpia de él, sino que también nos da el poder para tener una vida pura y santa.		
OBJETIVOS	Tener seguridad del perdón de Dios, rechazar la falsa culpa y los sentimientos de condenación. Decidir vivir una vida santa y pura buscando la 2a obra de gracia LA SANTIFICACIÓN		
PREGUNTAS DE ORIENTACIÓN	¿Cuál es la reacción cuando hemos pecado? Significado de confesar, ¿Qué hace Dios cuando confesamos?	1 Juan 1: 9	
PROPOSITOS	Identificar los sentimientos comunes que experimentamos cuando hemos pecado		
PREGUNTAS DE ORIENTACIÓN	Que seguridad nos da Dios acerca del pecado que nosotros ya hemos confesado?	Isaias 1: 18, Romanos 8: 1, Hebreos 10: 17	
PROPOSITOS	Dios nos perdona cuando confesamos, por lo que no hay que dudar, ni sentirnos culpables.		
PREGUNTAS DE ORIENTACIÓN	Despues de ser perdonados, ¿Cómo quiere Dios que vivamos?	1 Pedro 1: 14-16	
PROPOSITOS	Establecer que la santidad y la pureza son reales y necesarios para el verdadero cristiano. Romper con el pensamiento que la vida santa es imposible.	2 Pedro 1: 3-4	
AYUDA	Sermones acerca de la santidad. Libro "perfección cristiana"		
REFLEXION	Si vivir una vida santa es realmente posible, entonces, que se supone que debemos hacer? ¿Qué pasos practicos puedo tomar? Ejemplo: Dejar actividades y habitos, palabras, conversaciones que me dañan. Rindale cuentas a su padre espiritual, lider o pastor, tener una vida de devoción que le fortalezca.		

GUIA	Semana 9		Textos
TITULO	Soy Libre para PERDONAR		
	Yo puedo perdonar a otros		
MEMORIZAR	San Mateo 6: 14-15		
PERSPECTIVA	Las Ofensas, las heridas y las desilusiones osn inevitables en la vida, pero podemos elegir el vivir en la prisión de la falta de perdón, o en la libertad del perdón		
OBJETIVOS	Establecer que las ofensas, heridas y desilusiones son algo común y entender como la falta de perdón nos afecta y afecta nuestra relación con Dios y con los demas. Debemos perdonar a aquellos que nos han ofendido, herido o desilusionado.		
PREGUNTAS DE ORIENTACIÓN	¿Qué está diciendo Jesús a través de esta historia? MITO No 1	Mateo 18: 23-35	
PROPOSITOS	Como nosotros hemos sido perdonados, Dios exige que nosotros perdonemos a otros		
PREGUNTAS DE ORIENTACIÓN	¿Qué pasó con el siervo que no perdonó en la historia? MITO No 2		
PROPOSITOS	Establecer que la falta de perdón pone bajo cautiverio y produce heridas	La falta de perdón atormenta y ata.	
PREGUNTAS DE ORIENTACIÓN	¿Qué ppios o habitos debemos practicar para asegurar que no entraremos en la prisión de la falta de perdón? MITO No 3		
PROPOSITOS	Proveer una guía práctica y ppios para relacionarnos con otras personas		
AYUDA	Utilice la guia acerca de los mitos		
REFLEXION	¿Hay alguien a quien necesito perdonar? Estoy dispuesto a perdonar con la ayuda de Dios?		
	Recuerda que el proximo ENCUENTRO CON DIOS es una oportunidad para profundizar en el tema del perdón. Consulta Tu programación anual.		

GUIA	Semana 10		Textos
TITULO	Soy Libre para SER LLENO		
	Puedo empoderamiento del Espiritu Santo, hasta la Entera Santificación		
MEMORIZAR	Hechos 1:8		
PERSPECTIVA	Dios desea que seamos empoderados por su Santo Espiritu. La promesa es para cada creyente		
OBJETIVOS	Pedirle a Dios poder a través de su Santo Espiritu, comprometiendonos a llevar un estilo de vida que preserve la Presencia del espiritu santo en nuestras vidas		
PREGUNTAS DE ORIENTACIÓN	¿Para que piensas que el Padre nos ha dado el Espiritu Santo?	Juan 14: 16-17, Lucas 11: 13, 1Cor 3:	
PROPOSITOS	Establecer que el E.S. habita en nosotros, nos asegura que somos hijos de Dios, nos enseña y nos revela la verdad para conocer mejor a Dios.	16, Rom 8: 15-16, Ef 1: 17	
PREGUNTAS DE ORIENTACIÓN	¿Cómo debemos cooperar con el E.S. en la medida que nos habla y nos enseña?	1 Tes. 5: 19, Ef4: 30, 5: 18, Gal 5: 16-25	
PROPOSITOS	Podemos apagar y contristar al E.S. por medio del pecado, o siendo insensibles a Él. Dios desea llenarnos con Su E.S.		
PREGUNTAS DE ORIENTACIÓN	¿Cómo recibimos el poder del Espiritu Santo?	Hechos 1:8	
PROPOSITOS	Rendir nuestras vidas a Dios, Anhelar su presencia, pasar tiempo con él, pedir diariamente su poder, ser sensible al E.S.		
AYUDA	Sermones acerca de la santidad. Libro "perfección cristiana"		
REFLEXION	¿deseo intensamente el empoderamiento de Dios a través de su Santo Espiritu? ¿Estas creciendo en sensibilidad y obediencia a la guía del E. S.? ¿Estas hablando a otros del amor y el poder de Dios a través de su Santo Espiritu?		

MODULO 3

LA BENDICION DE LA OBEDIENCIA

Nuevas
OPCIONES



IGLESIA **cris**tiana WESLEYANA

GUIA	Semana 11	Textos
TITULO	Hacer lo que complace a Dios	
	Yo puedo complacer a Dios	
MEMORIZAR	Romanos 12: 2	
PERSPECTIVA	Al amar a Dios, escogemos hacer aquello que le agrada .	
OBJETIVOS	Descubrir los Ppios para tomar decisiones que agraden a Dios. Comprometernos a obedecer los mandamientos y aplicar los ppios de la Palabra de Dios	
PREGUNTAS DE ORIENTACIÓN	¿Cuál será el resultado cuando nuestras mentes sean renovadas con la Palabra de Dios y vivamos como Dios desea?	Romanos 12:2
PROPOSITOS	Mostrar que la voluntad de Dios se reduce a vivir de la forma que le agrada a Él.	
PREGUNTAS DE ORIENTACIÓN	¿Qué parte de la voluntad de Dios es mas difícil de conocer y hacer?	2 Tim 3: 16-17 1 Cor 6: 12. 8: 9,13. 10: 23,24,
PROPOSITOS	Diferenciar entre mandamiento y ppio.	29-33. Pr 12: 15 Fil 4: 7
PREGUNTAS DE ORIENTACIÓN	¿En que areas de tu vida estas tomando decisiones?	
PROPOSITOS	Dar la oportunidad a cada persona a compartir y animarsen unos a otros en su decisión de hacer lo que le agrada a Dios	Orar unos por otros para la toma de decisiones
AYUDA	Utilice la guia acerca de ppios y mandamientos	
REFLEXION	¿Tu vida esta agradando a Dios?	
	¿Qué cambios debo realizar para que mi vida sea de mayor agrado a Dios?	

GUIA	Semana 12		Textos
TITULO	Servir a Dios		
	Al servir a Dios estoy cumpliendo la razón de mi existencia		
MEMORIZAR	Mateo 20: 28		
PERSPECTIVA	Como amamos a Dios, escogemos servir a Dios y a su pueblo.		
OBJETIVOS	Obtener una nueva perspectiva sobre el servicio y lo que significa servir a Dios y a su pueblo. Comprometerse a servir a Dios de manera práctica		
PREGUNTAS DE ORIENTACIÓN	¿Qué motivó a Jesús para humillarse a si mismo y lavar los pies de sus discipulos?	Juan 13: 1-5, 12-17; Filipenses 2: 5-11	
PROPOSITOS	Descubrir los ppios del servicio en la vida de Jesús		
PREGUNTAS DE ORIENTACIÓN	¿De que forma cambiamos nuestra actitud y nuestros valores sobre la grandeza al conocer a Jesús?	Mateo 20: 25-28	
PROPOSITOS	Compartir		
PREGUNTAS DE ORIENTACIÓN	¿Cuándo uno escoge servir a Dios y servir a otros?		
PROPOSITOS	Ver como el cambio en el corazón transforma nuestra forma de pensar.		
AYUDA	Mi compromiso de servicio		
REFLEXION	Reflexionar sobre los 2 Ppios del servicio que nos enseñó Jesús: SERVIR NO ME EMPEQUEÑECE, CUANDO SE QUIEN SOY EN DIOS. SI NOS HUMILLAMOS DIOS NOS EXALTARÁ		

GUIA	Semana 13		Textos
TITULO	Dar como Dios da		
	Soy libre para dar		
MEMORIZAR	Lucas 6:38		
PERSPECTIVA	Como amamos a Dios, escogemos confiar, obedecerle y dar como el da.		
OBJETIVOS	Entender la intención, los mandamientos y las promesas de Dios respecto al dinero. Comprometernos a confiar y obedecer a Dios, diezmando y dando a Dios y a otros con generosidad.		
PREGUNTAS DE ORIENTACIÓN	¿En que forma el dinero es una prueba para usted? ¿Qué es primero en su vida?	Mateo 19: 16-22. Mateo 6: 31-33	
PROPOSITOS	El dinero es un examen porque prueba si ponemos a Dios o al dinero en primer lugar.		
PREGUNTAS DE ORIENTACIÓN	¿Por qué cree usted que Dios nos ordena traer los diezmos y ofrendas a Él? ¿Cuáles son sus promesas?	Levitico 25: 30, Mal 3: 8-12, Fil. 4: 19	
PROPOSITOS	Entender los mandamientos de Dios en cuanto al diezmo y la Ofrenda//Dios nos reta a probarlo		
PREGUNTAS DE ORIENTACIÓN	¿Qué opinas de la siguiente lectura?	1 Cr. 29: 12-17	
PROPOSITOS	Examinar nuestros corazones en cuanto al amor al dinero.		
AYUDA	Que haria si tuviera 10 millones de dolares / Cuanto daria a Dios / Cuanto gastaria / cuanto ahorraria		
REFLEXION	¿Es el dinero mi amo? ¿es un recurso o un idolo?		
	¿Ha reconocido usted el señorío de Dios sobre su vida a través de el diezmo de sus ingresos?		

GUIA	Semana 14		Textos
TITULO	Someterme como Jesús lo hizo		
	Soy libre para obedecer a Dios		
MEMORIZAR	Hebreos 13: 17		
PERSPECTIVA	La sumisión es la idea de Dios. La verdadera sumisión es un acto de fe y una señal de madurez que honra y complace a Dios.		
OBJETIVOS	Entender la naturaleza y el valor de la sumisión. Arrepentirse de actitudes de crítica, resentimiento o rebeldía contra los que están en autoridad.		
PREGUNTAS DE ORIENTACIÓN	¿Cómo fue Jesús modelo de sumisión para nosotros?	Lucas 2: 51-52, Heb. 5: 7-8, 1 Pedro 3: 21-24, Fil 2: 5-11	
PROPOSITOS	Establecer que la sumisión es algo grande		
PREGUNTAS DE ORIENTACIÓN	¿Qué haría usted cuando está en desacuerdo con su líder o autoridad?	Mateo 20: 25-28	
PROPOSITOS	Tomar las implicaciones prácticas de la sumisión en el contexto de la iglesia local		
PREGUNTAS DE ORIENTACIÓN	¿Qué resultados positivos experimentamos cuando nos sometemos?	Jn 15: 7, Santiago 4:7	
PROPOSITOS	ver los frutos del someternos y comprometernos a tener un corazón sumiso que se exprese en acciones		
AYUDA	Lo que ES y lo que no Es SUMISION (Documento anexo)		
REFLEXION	¿De que manera has aprendido sumisión?		
	Si ha tenido una actitud de resentimiento, crítica o rebeldía contra alguna autoridad, decida someterse con corazón humilde.		

MODULO 4

DESCUBRIENDO MI IDENTIDAD

Nuevo
Llamado



IGLESIA cristiana WESLEYANA

GUIA	Semana 15	Textos
TITULO	<i>Soy escogido de Dios</i>	
	Somos el pueblo escogido de Dios	
MEMORIZAR	San Juan 15: 16	
PERSPECTIVA	¡Dios me ha elegido! Somos valiosos para Él, estamos seguros y somos importantes en Cristo	
OBJETIVOS	1. Comprender que somos valiosos para Dios, porque Él nos ha escogido. 2. Lograr que nos veamos valiosos, seguros y significativos en Cristo	
Iniciador	Prepare lista de actividades en papelitos y comience cogiendo un papel y nombrando a una persona, la persona debe realizar la actividad que tu has escogido, luego el cogera un papel al azar y nombrará a otra persona elegida y asi hasta terminar el juego y todos participen.	
PREGUNTAS DE ORIENTACIÓN	¿Qué dice la Biblia respecto a quien es usted? YO SOY VALIOSO	Jn 1: 12, 15:15, Ef 1:1b, 1 Cor 6: 19-20, 2 Cor 5:17, Rom 8:1-2, 8: 28, Flp 3:20, 2 Ti 1:7, 1 Jn 5: 18
PROPOSITOS		
PREGUNTAS DE ORIENTACIÓN	¿Qué dice la Biblia respecto a quien es usted? YO SOY IMPORTANTE	Mt 5:13, Jn 15:16, Hc 1:8, 2 Cor 5:20, 6:1, Ef 2:6
PROPOSITOS		
PREGUNTAS DE ORIENTACIÓN	¿Descubrieron algo diferente entre lo que Dios piensa de ustedes y lo que ustedes piensan de si mismos?	
PROPOSITOS	La Visión de Dios acerca de nosotros es mas grande	
AYUDA	Si usted ya conoce que es valioso para Dios, no hay razón para tratar de ganarse Su aprobación o su aceptación.	
REFLEXION	¿Por qué es importante que asumamos la verdadera identidad y vivamos de acuerdo a ella? ¿Tiene usted aún alguna creencia nobiblica con respecto a su valor , seguridad o importancia? Está dispuesto a renunciar a ellas?	

GUIA	Semana 16		Textos
TITULO	<i>Yo soy enviado de Dios</i>		
	Somos enviados de Dios		
MEMORIZAR	Mateo 28: 18-19		
PERSPECTIVA	Como pueblo escogido de Dios somos enviados a cumplir El Gran Mandamiento y la Gran Comisión		
OBJETIVOS	1. Estar motivados a hacer discipulos porque a mamos a Dios y a las personas. 2. Descubrir y comprometernos a hacer discipulos a la manera de Jesús.		
Iniciador	Jugar al espejo. Donde en pares ojala del mismo sexo el uno realiza una actividad lentamente y el otros lo imita como espejo. De esa misma forma somos imitadores del carácter y ministerio de Jesucristo.		
PREGUNTAS DE ORIENTACIÓN	Descubrir el Gran Mandamiento y la Gran Comisión.	Mateo 22: 37-39 y Mateo 28: 18-20	
PROPOSITOS	Entender que el Gran Mandamiento es AMAR A DIOS Y AL PROJIMO ACOMO A MI MISMO. Y la Gran Comisión es HACER DISCIPULOS A TODAS LAS NACIONES.		
PREGUNTAS DE ORIENTACIÓN	Si amamos a Dios como se muestra en nuestra vida diaria?	Jn 14: 15 1 Jn 3: 16-18	
PROPOSITOS	El amor se debe expresar a través de acciones		
PREGUNTAS DE ORIENTACIÓN	¿Qué hace un Discipulo? ¿Cómo hizo discipulos Jesús?	Mateo 10: 24-25 Mc 3:14, Hch 1:1	
PROPOSITOS	Las relaciones juegan un papel muy importante al hacer discipulos. Debemos hacer discipulos a su forma		
AYUDA	Somos escogidos para ser enviados, no hemos completado la tarea si no hemos hecho discipulos.		
REFLEXION	¿Ama usted a Jesús? ¿se compromete a ser discipulo de Cristo y hacerse mas como Él por toda su vida? ¿Se compromete a hacer discipulos para Cristo, convirtiendose en un buen Padre espiritual?		

GUIA	Semana 17	Textos
TITULO	<i>Yo Soy un Real Sacerdote de Dios</i>	
	Somos real sacerdocio de Dios	
MEMORIZAR	1 Pedro 2: 9	
PERSPECTIVA	¡Somos sacerdotas de Dios! Tenemos el extraordinario privilegio de entrar a la presencia de Dios, intercediendo por los perdidos, para luego ir a ellos como representantes de Dios.	
OBJETIVOS	1. Entender nuestro papel como sacerdotas. 2. Comprometernos a interceder por los pre-creyentes e ir a ellos como repres. De Dios.	
Iniciador	¿Cómo se sentiría y que haría si pudiera tener cualquier privilegio en el mundo? (Jet Privado, dueño de un Club campestre, contactos con personas influyentes)	
PREGUNTAS DE ORIENTACIÓN	¿De acuerdo con estos vs ¿Cuáles son los enormes privilegios que tienes?	Efesios 2:18, Hebreos 4:16, 19-23
PROPOSITOS	Entender y colocar en ejercicio el privilegio que tenemos como hijos y sacerdotas de Dios.	
PREGUNTAS DE ORIENTACIÓN	¿Cómo sacerdotas que debemos ofrecer y que debemos abandonar?	Rom. 12:1-2, 1 Pedro 2: 1-3
PROPOSITOS	Como nos guardamos a nosotros mismos para ser eficientes sacerdotas de Dios.	
PREGUNTAS DE ORIENTACIÓN	¿Qué debemos hacer cuando vamos al hombre de parte de Dios?	1 Tim 2: 1-4, Ez. 22: 30, Mc 11:17, 1 Cr 16:24, 2 Cor 5:20, 1 Ped 2:10
PROPOSITOS	Entender nuestro papel como embajadoras de Cristo.	
AYUDA	Libro Vida, listado de precreyentes	
REFLEXION	¿Cómo sacerdotas de Dios, ya estas orando por los precreyentes? Si no lo has hecho inicia desde hoy con amor y pasión. ¿Hay algo que debieras abandonar para servir eficazmente a Dios delante del Pueblo?	

GUIA	Semana 18	Textos
TITULO	<i>Yo soy sal y luz</i>	
	Somos sal y luz	
MEMORIZAR	Mateo 5: 13-14	
PERSPECTIVA	¡Somos la sal de la tierra y la luz del mundo!	
OBJETIVOS	1. Entender nuestra naturaleza y llamado como sal y luz. 2. Hacer una elección deliberada de salir e impactar a nuestro oikos y a nuestra comunidad.	
Iniciador	Si la reunión es en la noche, con las luces apagadas un miembro del grupo encienda una vela y luego reuniéndose con los demás encienda sus velas, continuar la charla así. Tomar un alimento totalmente simple y el mismo con sal, notar la diferencia realizando degustaciones.	
PREGUNTAS DE ORIENTACIÓN	¿Cuál es el propósito de la sal? Y que diferencia hace la luz?	Mat. 5: 13-16
PROPOSITOS	Entender la importancia de la sal y de la luz	
PREGUNTAS DE ORIENTACIÓN	¿A que se refería Jesús cuando usó las palabras "sal" para describir a sus discípulos?	
PROPOSITOS	Entender que la sal es un agente de cambio	
PREGUNTAS DE ORIENTACIÓN	¿Cómo debemos dejar que brille nuestra luz?	Mt. 5: 16
PROPOSITOS		
AYUDA	Historia de las cuatro velas.	
REFLEXION	¿Cómo puede mejorar su testimonio ante su oikos y su comunidad? ¿En que forma necesita usted salir del salero y de debajo del cajón?	

GUIA	Semana 19	Textos
TITULO	<i>Soy parte del cuerpo de Cristo</i>	
	Somos el cuerpo de Cristo (Parte 1)	
MEMORIZAR	Romanos 12: 4-5	
PERSPECTIVA	¡Somos el cuerpo de Cristo! Somos interdependientes y nos necesitamos unos a otros para cumplir nuestro llamado como pueblo escogido por Dios, y como enviados por Dios.	
OBJETIVOS	1. Reconocer la necesidad de la interdependencia dentro del cuerpo de Cristo. 2. Comprometerse y aceptar ser transparente y responsable ante los ojos de los demás dentro del GCI y permanecer unidos para cumplir nuestro llamado como pueblo escogido y enviado por Dios.	
Iniciador	Use una imagen y recortela en unos 30 pedazos, sacando y escondiendo unos 5 pedazos y repartiendo los demás pedazos entre los miembros del GCI; pídale que armen el rompecabezas, pronto descubrirán que faltan elementos.	
PREGUNTAS DE ORIENTACIÓN	¿Qué tenemos nosotros en común, aunque somos partes diferentes del cuerpo?	1 Cor. 12: 12-13, 1 Cor. 12: 21, 25-26
PROPOSITOS	Encontrar las similitudes y entender que aunque somos diferentes, pertenecemos a un solo cuerpo	
PREGUNTAS DE ORIENTACIÓN	¿Cómo es la vida en comunidad en la iglesia primitiva? ¿Era una comunidad perfecta?	Hechos 2: 42-47; 6: 1-4
PROPOSITOS	Entender como es la vida de comunidad en la Iglesia.	
PREGUNTAS DE ORIENTACIÓN	¿Dónde se reunían los creyentes, que hacían? ¿Cómo debemos relacionarnos unos con otros?	Hechos 2: 46, 5:42, Heb 10: 24-25, Ef 4: 1-3, Fil 2: 3-4
PROPOSITOS	Ver la importancia de las reuniones grandes y pequeñas para la edificación del individuo.	
PREGUNTAS DE ORIENTACIÓN	¿Por qué es importante la unidad cristiana?	Jn 13: 35, 17:23, Gn 11: 1-7
PROPOSITOS	Entender el poder de la unidad	
AYUDA		
REFLEXION	¿Estoy sometido a Cristo, estoy recibiendo dirección de Él? ¿Estoy dispuesto a ser interdependiente con otros miembros del GCI? ¿Qué puedo hacer para contribuir a la unidad de nuestro GCI?	

GUIA	Semana 20	Textos
TITULO	<i>Me han sido dado dones espirituales</i>	
	Somos el cuerpo de Cristo (Parte 2)	
MEMORIZAR	Romanos 12: 6a	
PERSPECTIVA	¡Somos el cuerpo de Cristo! Dios nos ha dotado para servirle a Él y a las personas. Necesitamos ejercitar nuestros dones.	
OBJETIVOS	1. Entender que cada cristiano a sido dotado con dones espirituales para servir a Dios y a los demas. 2. Dar pasos para descubrir y desarrollar nuestros dones.	
Iniciador	¿Dónde se encuentra usted en el juego? Ver mapa. Espectador es el que le gusta ver lo que esta pasando. Jugador de reserva , es el que esta esperando una oportunidad para jugar y un jugador de campo es el que ya esta en medio de la acción.	
PREGUNTAS DE ORIENTACIÓN	¿A quines a constituido Dios para el servicio a la iglesia? ¿Qué deben hacer ellos? ¿Quién debe realizar las obras de servicio?	Ef. 4: 11-13
PROPOSITOS	Ver la estrategia de equipamiento de Dios a través de los cinco ministerios.	
PREGUNTAS DE ORIENTACIÓN	¿Qué le ha dado Dios a c/creyente para capacitarlo al servicio? ¿Cómo se obtienen estos dones?	Rom 12: 6a, 1 Cor 12:7, 1 Ped 4: 10
PROPOSITOS	Entender la capacitación especial de Dios	
PREGUNTAS DE ORIENTACIÓN	¿Cuáles son algunos ejemplos de dones espirituales? ¿Cuáles tiene usted?	Rom 12: 6-8, 1 Cor. 12: 18
PROPOSITOS	Compartir los dones que Dios a manifestado en medio de los integrantes del GCI	
PREGUNTAS DE ORIENTACIÓN	¿Cuál es el proposito de nuestros dones espirituales? ¿Cuál debe ser nuestra motivación? ¿Cómo nos ayuda estar en el GCI para descubrir y desarrollar los dones espirituales?	1 Ped 4: 10, Lucas 4: 18-19
PROPOSITOS		
AYUDA	Diagrama ¿Dónde esta usted en el Juego?	
REFLEXION	¿Conoce usted sus dones espirituales? ¿Cuáles son? ¿Qué pasos va a dar usted para descubrirlos o desarrollarlos? ¿Cómo puedo desarrollar mis dones en el GCI?	

GUIA	Semana 21	Textos
TITULO	<i>Soy Parte de la Fuerza Cosechadora de Dios para los ultimos Tiempos</i>	
MEMORIZAR	San Mateo 9: 37-38	
PERSPECTIVA	Como la Fuerza Cosechadora de Dios para el fin de los tiempos, debemos estar centrados amando a Dios y a las personas; estando dispuestos a pagar el precio de recoger la Mayor Cosecha que se haya visto.	
OBJETIVOS	<ol style="list-style-type: none"> 1. entender que habrá una cosecha de personas sin precedentes en estos últimos días. 2. Comprometernos a tener un solo pensamiento para amar a dios y a las personas, de forma tal, que podamos ser parte de la Fuerza Cosechadora de Dios para el fin de los tiempos. 	
Iniciador	Dele tres pedazos de papel a cada asistente al GCI y pídale que escriban en cada papel las cosas mas importantes que esperan obtener en sus vidas, pídale luego que solo dejen dos y luego que se queden con la mas importante. Paso siguiente que cada uno lo comparta.	
PREGUNTAS DE ORIENTACIÓN	¿Quién es el Señor de la Cosecha y que implicaciones encontramos acerca de la cosecha.	Mateo 9: 37, 38; Juan 4: 35
PROPOSITOS	Enfrentar las implicaciones practicas de la Cosecha	
PREGUNTAS DE ORIENTACIÓN	¿Cómo nos desafía Dios a vivir nuestra vida cuando le pertenecemos a Él?	Galatas 2: 20, 1 Cor. 6:19-20; 2 Cor 5: 14-15; Apoc 12: 11 Mt 10: 37-38
PROPOSITOS	Tratar con los aspectos de disponibilidad, compromiso y sacrificio, ahora que pertenecemos a Cristo.	
PREGUNTAS DE ORIENTACIÓN	¿Hemos dado excusas similares a las de estos tres hombres? ¿Qué promete Jesús a quienes estamos dispuestos a seguirle todo el camino?	Lucas 9: 57-62; San Juan 12: 24-26
PROPOSITOS	analizar las excusas mas comunes y ver las bendiciones que Dios tiene para los que les siguen.	
PREGUNTAS DE ORIENTACIÓN	¿A que debes renunciar para pertenecer a la Fuerza Cosechadora? /Deseo de comodidad y confort // A las metas y ambiciones personales // A las expectativas de otros // Al temor a lo desconocido // otros	Jn 13: 35, 17:23, Gn 11: 1-7
PROPOSITOS	Ser confortados con cosas y areas de nuestra vida en las que necesitamos ceder para cumplir la Misión.	
AYUDA	Material anexo.	
REFLEXION	<p>¿Has pensado en el privilegio que Dios te da para vivir en pos de la Fuerza Cosechadora?</p> <p>¿Vas a centrar tu vida en amar a Dios y a las personas? ¿Estas dispuesto a morir a si mismo, a seguir a Jesús y a vivir para Dios? ¿Responderas afirmativamente al llamado de Dios para pertenecer a Su Fuerza Cosechadora?</p>	

Ayudas Semanales

Ayudas semana 3

MI COMPROMISO	
Iglesia Cristiana Wesleyana	
<i>Mi Familia</i>	
Yo me comprometo a asistir a mi GCI, con:	
FIDELIDAD	Excepto por emergencia, asistirá a tiempo para las reuniones de GCI y de la iglesia, me comprometo con el propósito de los GCI: GANAR, CRECER E IMPULSAR.
DISPONIBILIDAD	Para ayudar a otros miembros de los GCI me enfocare en tener un hijo espiritual cada seis meses.
SUJECIÓN	Trabajaré en unidad con los miembros del GCI y en sujecion y unidad con mis líderes y pastores.
ENSEÑABLE	Estaré en disposición continua para aprender de los demas conforme a los criterios del Reino de Dios.

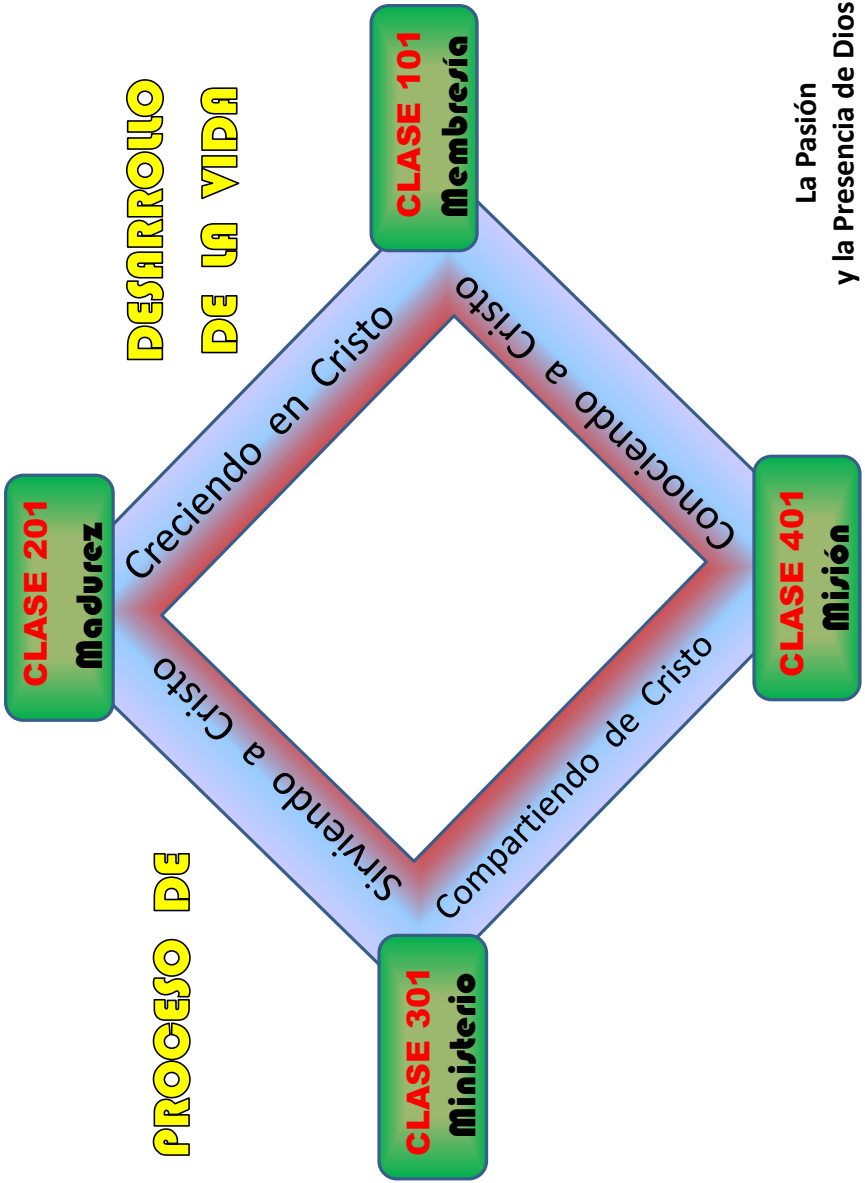
MI COMPROMISO	
Iglesia Cristiana Wesleyana	
<i>Mi Familia</i>	
Yo me comprometo a asistir a mi GCI, con:	
FIDELIDAD	Excepto por emergencia, asistirá a tiempo para las reuniones de GCI y de la iglesia, me comprometo con el propósito de los GCI: GANAR, CRECER E IMPULSAR.
DISPONIBILIDAD	Para ayudar a otros miembros de los GCI me enfocare en tener un hijo espiritual cada seis meses.
SUJECIÓN	Trabajaré en unidad con los miembros del GCI y en sujecion y unidad con mis líderes y pastores.
ENSEÑABLE	Estaré en disposición continua para aprender de los demas conforme a los criterios del Reino de Dios.

MI COMPROMISO	
Iglesia Cristiana Wesleyana	
<i>Mi Familia</i>	
Yo me comprometo a asistir a mi GCI, con:	
FIDELIDAD	Excepto por emergencia, asistirá a tiempo para las reuniones de GCI y de la iglesia, me comprometo con el propósito de los GCI: GANAR, CRECER E IMPULSAR.
DISPONIBILIDAD	Para ayudar a otros miembros de los GCI me enfocare en tener un hijo espiritual cada seis meses.
SUJECIÓN	Trabajaré en unidad con los miembros del GCI y en sujecion y unidad con mis líderes y pastores.
ENSEÑABLE	Estaré en disposición continua para aprender de los demas conforme a los criterios del Reino de Dios.

MI COMPROMISO	
Iglesia Cristiana Wesleyana	
<i>Mi Familia</i>	
Yo me comprometo a asistir a mi GCI, con:	
FIDELIDAD	Excepto por emergencia, asistirá a tiempo para las reuniones de GCI y de la iglesia, me comprometo con el propósito de los GCI: GANAR, CRECER E IMPULSAR.
DISPONIBILIDAD	Para ayudar a otros miembros de los GCI me enfocare en tener un hijo espiritual cada seis meses.
SUJECIÓN	Trabajaré en unidad con los miembros del GCI y en sujecion y unidad con mis líderes y pastores.
ENSEÑABLE	Estaré en disposición continua para aprender de los demas conforme a los criterios del Reino de Dios.

MI COMPROMISO	
Iglesia Cristiana Wesleyana	
<i>Mi Familia</i>	
Yo me comprometo a asistir a mi GCI, con:	
FIDELIDAD	Excepto por emergencia, asistirá a tiempo para las reuniones de GCI y de la iglesia, me comprometo con el propósito de los GCI: GANAR, CRECER E IMPULSAR.
DISPONIBILIDAD	Para ayudar a otros miembros de los GCI me enfocare en tener un hijo espiritual cada seis meses.
SUJECIÓN	Trabajaré en unidad con los miembros del GCI y en sujecion y unidad con mis líderes y pastores.
ENSEÑABLE	Estaré en disposición continua para aprender de los demas conforme a los criterios del Reino de Dios.

MI COMPROMISO	
Iglesia Cristiana Wesleyana	
<i>Mi Familia</i>	
Yo me comprometo a asistir a mi GCI, con:	
FIDELIDAD	Excepto por emergencia, asistirá a tiempo para las reuniones de GCI y de la iglesia, me comprometo con el propósito de los GCI: GANAR, CRECER E IMPULSAR.
DISPONIBILIDAD	Para ayudar a otros miembros de los GCI me enfocare en tener un hijo espiritual cada seis meses.
SUJECIÓN	Trabajaré en unidad con los miembros del GCI y en sujecion y unidad con mis líderes y pastores.
ENSEÑABLE	Estaré en disposición continua para aprender de los demas conforme a los criterios del Reino de Dios.



La Pasión
y la Presencia de Dios

ILUMINE

I	Inicie la conversación Rompa el hielo
L	Lance una pregunta Pregunte amigablemente, no atemorice, demuestreles que ellos son importantes para usted.
U	Ubíquelo en la realidad Reconozca que ellos le importan a Dios y a usted, y que usted quiere entenderles.
M	Mantenga la conversación Cada persona tiene necesidades y puntos frágiles en los cuales usted puede ministrar. Encuentre estos puntos
I	Introduzca a Jesús Puede utilizar su Testimonio personal.
N	Note la respuesta Observe la reacción verbal y emotiva ante su testimonio.
E	Encuentre el punto a ministrar. Es hora de actuar, ministre su necesidad con el amor de Dios. (Si es posible lleve a una decisión por Cristo)

TESTIMONIO PERSONAL

¿Cómo elaborarlo?

	Duración
A ANTES DE CONOCER A CRISTO	
1 ¿Cómo era antes de llegar a ser cristiano? Sus necesidades, actitudes, sentimientos, luchas, estilo de vida, relaciones	20 seg
2 ¿Qué sucedió para que usted llegará a ser cristiano?	10 seg
3 ¿Qué le hizo dudar en ser cristiano? (Si hay algo)	10 seg
B ¿COMO CONOCI A CRISTO?	
1 ¿Qué le hizo entregar su vida a Cristo?	20 seg
2 ¿Cómo recibió a Cristo?	20 seg
C DESPUES QUE CONOCÍ A CRISTO	
1 Como cambió su vida después de recibir a Cristo	40 seg

Evaluación

Corto ___ Simple ___ Claro ___ Amigable ___ Enfocado ___

TESTIMONIO PERSONAL

¿Cómo elaborarlo?

	Duración
A ANTES DE CONOCER A CRISTO	
1 ¿Cómo era antes de llegar a ser cristiano? Sus necesidades, actitudes, sentimientos, luchas, estilo de vida, relaciones	20 seg
2 ¿Qué sucedió para que usted llegará a ser cristiano?	10 seg
3 ¿Qué le hizo dudar en ser cristiano? (Si hay algo)	10 seg
B ¿COMO CONOCI A CRISTO?	
1 ¿Qué le hizo entregar su vida a Cristo?	20 seg
2 ¿Cómo recibió a Cristo?	20 seg
C DESPUES QUE CONOCÍ A CRISTO	
1 Como cambió su vida después de recibir a Cristo	40 seg

Evaluación

Corto ___ Simple ___ Claro ___ Amigable ___ Enfocado ___

Ayudas semana 7

FORTALEZAS	
Usted no quiere pecar, sin embargo se siente atrapado por este habito. Usted sabe que Cristo lo ha hecho libre, sin embargo no ha experimentado la victoria en esta área.	
1	Son cosas o situaciones que ejercen dominio sobre nosotros y que nos hacen espiritualmente debiles e ineficaces.
2	Son patrones de comportamiento o áreas de oscuridad a las que hemos permitido radicarse en nosotros.
3	Son pecados habituales o de esclavitud.
Las fortalezas usualmente son originadas por el pecado o reacciones pecaminosas que vienen del pasado. Ejemplos	
Idolatria, uso o posesión de amuletos o talismanes.	
Participación de actividades satánicas u ocultistas. Cartas, juegos, etc	
Pensamientos lujuriosos, pornografía, masturbación, fornicación, etc.	
Amargura, Ira, falta de perdón, habitos enfermizos (alcohol, cigarrillo, etc)	
Que podemos aprender	
a	Mateo 18. 19-20. Usted necesita de las oraciones y el consejo de otros cristianos mas maduros (su lider, su padre espiritual. su pastor). para que le avuden en este proceso.
b	Hay poder en la confesión y en el rendir cuentas Santiago 5: 16, galatas 6: 2

LA EXPERIENCIA DE INOCENCIO	
(Acerca de la tentación)	
Cuadro No 1	Voy a dar una vuelta en el carro, pero no voy a acercarme a ningún supermercado
Cuadro No 2	Voy a pasar por el supermercado pero no voy a entrar.
Cuadro No 3	Voy a entrar en el supermercado, pero no voy a caminar por la sección de los dulces.
Cuadro No 4	Voy a mirar el dulce, pero no voy a tomar ninguno.
Cuadro No 5	Voy a tomar un dulce, voy a tenerlo en mi mano, pero no lo voy a comprar.
Cuadro No 6	Voy a comprarlo, pero no lo voy a abrir.
Cuadro No 7	Voy a abrirlo, pero no voy a olerlo.
Cuadro No 8	Voy a olerlo, pero no voy a probarlo.
Cuadro No 9	Voy a probarlo, pero no lo voy a comer del todo.
Cuadro No 10	¡¡ Me lo comi !!

MITOS ACERCA DEL PERDÓN

MITO No 1	VERDAD No 1
Yo no voy a perdonarlo hasta que se arrepienta y me pida perdón	El perdón, no es únicamente un asunto entre usted y el ofensor; este es un asunto entre el Señor y usted
MITO No 2	VERDAD No 2
¿Cómo puedo perdonar así no más a la persona?. Eso sería dejar que se saliera con la suya.	Uno no solo perdona a alguien para beneficiarlo, lo hace para uno mismo obtener el beneficio de la libertad. El resentimiento nos persigue en nuestro interior y la falta de perdón hiere
MITO No 3	VERDAD No 3
No hay nadie a quien yo necesite perdonar	Perdonar es más que un acto realizado una vez, es un estilo de vida; es el procedimiento operativo para todas nuestras relaciones
Algunas veces no son las heridas, los rencores del pasado las que molestan, sino la dificultad de pasar por alto las debilidades y fallas de otros; nos irritamos y así cada error es magnificado más allá de toda proporción	

MITOS ACERCA DEL PERDÓN

MITO No 1	VERDAD No 1
Yo no voy a perdonarlo hasta que se arrepienta y me pida perdón	El perdón, no es únicamente un asunto entre usted y el ofensor; este es un asunto entre el Señor y usted
MITO No 2	VERDAD No 2
¿Cómo puedo perdonar así no más a la persona?. Eso sería dejar que se saliera con la suya.	Uno no solo perdona a alguien para beneficiarlo, lo hace para uno mismo obtener el beneficio de la libertad. El resentimiento nos persigue en nuestro interior y la falta de perdón hiere
MITO No 3	VERDAD No 3
No hay nadie a quien yo necesite perdonar	Perdonar es más que un acto realizado una vez, es un estilo de vida; es el procedimiento operativo para todas nuestras relaciones
Algunas veces no son las heridas, los rencores del pasado las que molestan, sino la dificultad de pasar por alto las debilidades y fallas de otros; nos irritamos y así cada error es magnificado más allá de toda proporción	

Introducción semana 11

NUEVAS OPCIONES

Que desatan la bendición de la obediencia

INTRODUCCION

Dios desea que seamos, actuemos y pensemos como Cristo; pero no creceremos para ser como Él, hasta qué, y a menos qué, nuestros valores sean cambiados.

VALORES: Son creencias internas que moldean nuestras actitudes y determinan nuestras acciones. La meta es inculcar los valores del Reino de Dios en la vida de los cristianos. Esta meta tiene como premisa que cada cristiano miembro de los GCI debe pasar por un proceso de cambio de valores. Cambiar los valores del mundo por los valores del Reino.

¿Cómo puede una persona cambiar sus valores?

1. Cuando se confronta con el modelo de Jesús y con lo que el enseña.

2. Cuando los valores del mundo y las formas de pensamiento erradas son expuestas a la luz de la Palabra de Dios. Cuando la persona es confrontada con la condición real de su corazón, decidirá entonces, si va o no a tomar su cruz y seguir las pisadas de Cristo. (Lucas 9: 57-62)

Al liderar los G.C.I. usted está edificando valores eternos en la vida de las personas; si cada persona decide abrazar los valores del Reino, serán discípulos comprometidos que se convertirán en modelos para ser seguidos por otros.

El cambio de valores es un proceso dinámico que requiere de un trabajo en conjunto con el Espíritu Santo. Para alcanzar esto, usted debe poner de su parte y asociarse con Dios. El Espíritu Santo se encargará de convencer a las personas. Entonces ¿Cuál es mi parte como Líder?

A. Desarrolle una relación con los miembros de su G.C.I. (Discipulado relacional).

B. Crear un ambiente conducente. Una atmósfera propicia en la cual las personas se sientan aceptadas y seguras.

C. Modele lo que usted enseña. Permita que la Palabra haga la obra en usted "si ustedes me aman, obedecerán mis mandamientos" San Juan 14: 15

D. Vea a cada persona como Dios la ve. Vea más allá de lo natural; vea el potencial que hay dentro de ellos y que es dado por Dios. Ellos serán la fuerza cosechadora de Dios para estos últimos tiempos.

E. Confíe en que Dios está obrando cambios. No se desanime si no ve cambios inmediatos, no se atemorice al retarlos a ser lo que Dios les ha llamado a ser. Desafíelos a tomar la decisión de obedecer a la palabra, el llamado está presente, pero la opción o decisión es de cada uno de los miembros del G.C.I.

F. Enfrentese a sus propias ideas que impidan el retar a otros.

- Cuando se trata de conocer la voluntad de Dios, no se pregunte ¿Qué debo hacer?, pregúntese ¿Qué compalcerá más a Dios en esta situación?
- ¿Esta temeroso de pedir a las personas que comprometan su tiempo y energía para servir a Dios? Recuerde que es un privilegio servir a Dios y no es una carga. Si usted no los desafía está impidiendo que cambien; y si no sirven a Dios no crecerán, se convertirán en personas espiritualmente estacadas, improductivas y que no dan fruto. Si las personas no son movilizadas para el reino, cada día se mantendrán más ocupadas en las cosas del mundo.
- ¿No está seguro y se excusa cada que habla de asuntos de dinero para el Reino? Debemos declarar todo el consejo de Dios, el dinero es parte integral de la vida. El dinero no es malo, el dinero es un asunto bien espiritual, ¿sabía usted que Jesús habló más de dinero y de reino que de cualquier otro tema? Cuando no discipulamos financieramente a nuestro hijos espirituales, les estamos impidiendo su desarrollo y sus bendiciones financieras

G. Sumerja todo este proceso en Oración. Ore por favor de Dios y por la habilidad como facilitador del G.C.I., Ore por cada miembro de su G.C.I. y pida a Dios una obra sobrenatural en cada vida, pida a Dios que abra sus ojos para que se puedan ver como el los vé. Pedir al Espíritu Santo que rompa todo pensamiento contrario a la Palabra de Dios y pida que les inspire para amarle a Él y a las personas.

PRINCIPIOS Y MANDAMIENTOS

En la biblia usted encontrará

MANDAMIENTOS DIRECTOS

Para aplicar a su vida diaria y sobre su relación con Dios y con otras personas

PRINCIPIOS

Son para la toma de decisiones

Generales son aquellos que se pueden aplicar a asuntos discutibles, o que estan en el area gris porque no son mencionados especificamente en la Biblia

Especificas como la profesión o compañera para casarse. Miremos algunos Ppios claves para descubrir lo que le complace a Dios.

PRINCIPIO 1

El asunto en cuestión ¿está de acuerdo a la Palabra de Dios? 2 Timoteo 3: 16-17

PRINCIPIO 2

¿La opción a elegir le traerá beneficio? ¿esta siendo dominado por ello, o está bajo su control? 1 Corintios 6: 12

PRINCIPIO 3

Estoy obstaculizando a otra persona en su caminar con Dios o en su búsqueda del verdadero Dios? 1 Cor 8: 9, 13

PRINCIPIO 4

¿Estan sus padres, conyugue y otros creyentes de acuerdo con lo que usted hace? Pr 12: 15; 15: 22; 19:20

PRINCIPIO 5

¿Tienes paz de Dios al respecto? Filipenses 4; 7

PRINCIPIO 6

¿Las circunstancias le muestran que esta es la voluntad de Dios?

PRINCIPIO 7

¿Dios le ha revelado su guia por medio de sueños, visiones, impresiones o profecias? 1 Tes 5: 19-21

PRINCIPIO 8

¿Son correctas sus motivaciones ante el Señor? Salmo 139: 23-24

Lo que NO ES SUMISIÓN

No es ser un tapete para que otros se paren encima.

No es seguir ordenes a ciegas

No implica ser forzado a hacer algo que usted no quiere hacer

No es menoscabar o minimizar la personalidad o autoestima de alguien.

Lo que SI ES LA SUMISION

Es entender que Dios sabe lo que es mejor para nosotros y que no estamos en posicion de juzgar a aquellos que estan

Es un acto de fe que expresa la confianza en Dios.

Es una señal de madurez espiritual que honra y complace a Dios.

Cualquiera le queda facil rebelarse, pero requiere ser una persona madura para someterse. La sumisión no nos hace menos sino más. Muestra madurez de carácter. A través de una actitud sumisa, usted honra y agrada a Dios.

nosotros, le honramos; y por eso no debemos temer ser maltratados. Podemos estar seguros que Dios tiene en su corazón nuestros mejores intereses.

TRANSFORMANDO LA COSECHA EN UNA FUERZA COSECHADORA

Nuestra Misión es:

La misión se puede lograr transformando la cosecha en una fuerza cosechadora, hasta que nuestros G.C.I, nuestra Iglesia, nuestra ciudad, nuestro país sea transformado para la gloria de Dios.

Siete Pasos para Transformar la Iglesia de Cristo

- 1 Captar la VISION de Dios para Iglesia local *Mi Familia - Ronero*
- 2 Conocer el secreto de una iglesia de G.C.I.
- 3 Evaluar la efectividad que tenemos en el cumplimiento de la gran comisión
- 4 Entender que se necesita realizar un proceso de cambios mentales y de métodos.
- 5 Crear estrategias para que los G.C.I. se convierta en todo un estilo de vida.
- 6 Garantizar en su vida y en la de los miembros del G.C.I. los valores del Reino
- 7 Implementar los cambios estructurales y funcionales que nos lleven a la Misión.

Padres Espirituales

Es un entrenamiento para empoderar a los cristianos de la iglesia local para ser efectivos en el cumplimiento de la Gran Comisión; allí los cristianos aprenderán como GANAR, CRECER e IMPULSAR por lo menos a dos personas por año.

Entrenamiento para Líderes

En este entrenamiento se empodera a los Padres Espirituales para llegar a ser efectivos como LÍDERES DE GRUPO, los Padres Espirituales que hallan sido fieles, ganando e impulsando a otros

Cada persona que viene a Cristo debe ser Discipulada e impulsada al ejercicio ministerial.

SERIES QUE HEMOS VISTO

- NUEVOS COMIENZOS
- NUEVOS PASOS
- NUEVAS OPCIONES

PROXIMAS SERIES

- NUEVO LLAMADO
- CONVIERTIENDONOS EN PERSONAS DE DESTINO

**NO HAY NADA COMPARABLE CON UN CRISTIANO QUE HA ASIMILADO
EL ALTO PROPOSITO DE DIOS PARA SU VIDA**

LA META, de un Nuevo Llamado, es ayudar al cristiano a descubrir el llamado de Dios y el alto proposito para su vida (aprender a amar a Dios y a las personas de una forma que produzca impacto). Esta meta se basa en la premisa que la persona debe entender QUIEN ES; y no solamente que debe hacer.. Si ellos siguen la vida cristiana sin un sentido de proposito, de llamado y de destino, llegaran a un punto de cansancio, que eventualmente les conducirá a entregarse a una forma de vida mediocre, con poco o sin ningún impacto sobre la gente que les rodea.

Es vital por lo tanto que cada cristiano asimile y entienda a que lo ha llamado Dios; para que lo que haga fluya desde lo mas profundo de su interior

¿Cuál ES MI PAPEL COMO LIDER?

- 1 Desarrollar una verdadera relación con los miembros del G.C.I.
- 2 Proveer un ambiente conductivo, una atmosfera relajada.
- 3 Permitir que la Palabra haga primero la obra en mi, siendo trasparente y honesto.
- 4 Vea las personas de su G.C.I. con los ojos de Dios. Recuerden que cada persona es la FUERZA COSECHADORA PARA EL FIN DE LOS TIEMPOS
- 5 Desafie a las personas a la decisión de obedecer. Llamado vs Elección
- 6 Sumergir todo el proceso en Oración.

ALGUNAS SUGERENCIAS

- 1 Las buenas preguntas son siempre preguntas abiertas, no cerradas. Estan expresadas de una forma tal, que hay posibilidad de varias respuestas y no solo de un Si o un No.
- 2 Las buenas preguntas son sencillas, cortas y faciles de entender.
- 3 Las preguntas deben manejar tanto sentimientos como hechos.
- 4 Las preguntas deben tratar con los verdaderos intereses de los participantes.
- 5 Usted puede responder una pregunta con otra pregunta
- 6 Evite hacer una pregunta que asuma una cierta respuesta.

INSTRUCCIONES

Para el LIDER

ESTRUCTURA DE LOS GRUPOS GCI

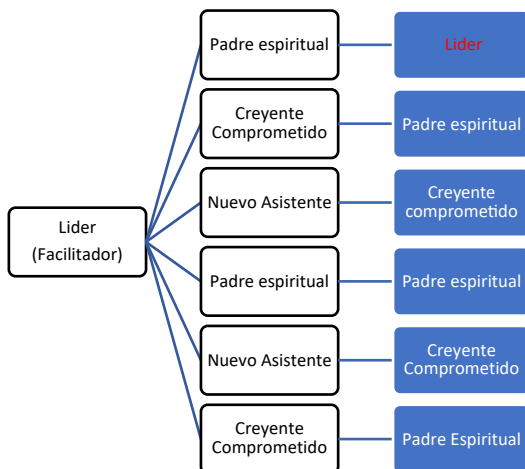
La estructura que forma los Grupos de Crecimiento Integral GCI es muy sencilla.

LIDER (1): Facilitador para el desarrollo de los GCI, el líder no es el centro de la reunión sino que funciona como cabeza y moderador de las reuniones, se prepara con antelación, delega algunas funciones de la agenda de la reunión y asume el papel de ministrar las necesidades, guía a las personas al crecimiento espiritual y alienta continuamente al cumplimiento de la visión evangelista de cada persona para convertirse en un verdadero Padre Espiritual, enfatiza continuamente la visión de la iglesia. El líder no puede permitir que el grupo pierda los objetivos de las reuniones de los GCI.

PADRES ESPIRITUALES (2-3 al Inicio): Son aquellos Cristianos en crecimiento que han tomado la visión de ser ganadores de almas y desarrollan relaciones productivas para llevar a sus amigos y familiares a ser parte del Reino de los Cielos; además de ello deben tomar la capacitación específica acerca de Escuela de Padres espirituales. Los Padres espirituales son presentados y empoderados ante la Iglesia.

CRISTIANO en CRECIMIENTO (1-2 al inicio): Es aquella persona que Creyendo en Jesucristo ha dado pasos de obediencia y de crecimiento en la fe, hasta llegar al bautismo y ser parte de la membrecía de la Iglesia; además se encuentran comprometidos con el desarrollo de los GCI. Todavía no se ha comprometido como Padre espiritual, pero es una de las metas próximas de su desarrollo de vida.

NUEVOS ASISTENTES: Son las personas que siendo pre-creyentes fueron alcanzados con el evangelismo de contacto y llegan como nuevos creyentes que ya han tomado una decisión de Fe o como pre-creyentes receptivos a la voz de Dios, encontrándose en proceso para ser cristianos en crecimiento.



INGREDIENTES DE UN GRUPO DE CRECIMIENTO INTEGRAL "G.C.I".

Compartir

Compartir es amor en acción. "Gran mal es una persona sola". La fe no se puede vivir a solas y por eso cada persona busca crear relaciones significativas fuera del Grupo para luego incorporarlos a un GCI. Pero es necesario entender que uno de los puntos esencial de los GCI es el desarrollo de la comunidad al compartir y edificar relaciones fraternas, sanas y fuertes. Y de esta manera orar por las peticiones mutuas y preparar la atmosfera para la evangelización que se realiza en la vida de cada Creyente.

El compartir es un elemento vital para el desarrollo y la multiplicación, es dar a los miembros del GCI la oportunidad de reunirse para conocerse entre ellos como hermanos y hermanas. Los grupos que comparten, ofrecen aliento, apoyo y atención personal que tantos están buscando. A veces como dirigentes, hemos corregido a gente por compartir poco o mucho tiempo en una reunión y fallamos en proporcionar medios para compartir.

Relacionar (Oración)

Los GCI. Tienen como objetivo reunir a personas que semanalmente se comprometen a ganar a otros para Cristo, por eso se hace muy necesario los tiempos de relación vertical (oración a Dios) e intercesión los unos por los otros, para así llegar al cumplimiento de la misión de los GCI. También se ora por la iglesia como cuerpo y por los PRE-CREYENTES como la razón de ser de los GCI.

La oración "unos por otros" construye lazos de unión inquebrantables. Sin una oración personal y comunitaria para acoger la gracia de Dios, no es posible mostrar el rostro de Cristo en nuestra vida y comunidad.

Las necesidades específicas de las personas nuevas se presentan a Dios y esto es una gran ocasión de testimonio para ellas de lo que Dios puede hacer.

Exaltar.

Es expresar nuestra gratitud a Dios; actitud que fluye de nuestro corazón por todo lo que nuestro Dios ha hecho.

Se puede expresar con una canción de adoración y alabanza o con un testimonio que refuerce el tema que se tratará en ese respectivo día.

Creecer. (Enseñanza y aplicación de la Palabra).

A través de la Palabra de Dios recibimos dirección, motivación y fortaleza para realizar la obra como Padres Espirituales, confiando en las promesas del Señor nuestra fe se agranda para la acción. **El crecer no es** una predicación entregada por el líder, no es una conferencia, es un dialogo dirigido alrededor del texto con preguntas de enfoque y que buscan reflexión y cambios en la vida de las personas. (Método Bíblico Inductivo)

Encomendar.

Es un tiempo donde el líder refresca la visión de:

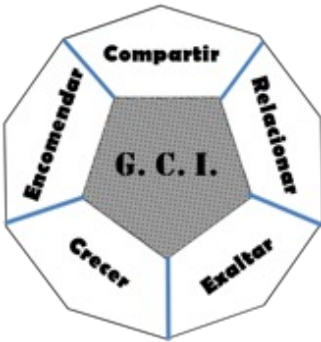
Cada cristiano como Padre Espiritual.

El Grupo como proyecto de Comunión y su futura multiplicación

Capacitación de cada miembro del Grupo en el Riel de entrenamiento, para crecer al próximo nivel.

El GCI hacia el cuerpo (La iglesia) pues no somos islas sino un cuerpo que tiene sus celebraciones y capacitaciones en el Riel de Entrenamiento.

Recordar que no es un tiempo de anuncios, es un tiempo donde el líder o su discípulo con unción y palabra fresca mantienen el corazón del grupo enfocado en los objetivos del Reino.



**Proceso de Desarrollo de Vida
GCI**



Consejos para el Líder - Facilitador

- Como facilitador, debes hacer todo primero y ser un ejemplo para los demás de lo que deben hacer.
- A todos se les dará la oportunidad de participar y se les animará a hacerlo. Ve de participante en participante y pídeles que se turnen para leer, compartir o responder preguntas.
- Si alguien quiere dejar pasar su turno, no lo fuerces a participar.
- Sé transparente y auténtico. Debes estar dispuesto a admitir tus defectos para crear un ambiente seguro, en el que todos puedan hablar con autenticidad. Un facilitador puede compartir con discreción sin dejar de ser honesto.
- Todos deberán utilizar los pronombres yo, me y mí al compartir. Palabras como nosotros, ustedes, ellos y las personas deberán evitarse al estar compartiendo.
- Cuando aplico la verdad a mi vida, soy transformado. Si intento imponer la verdad a los demás, pueden sentirse juzgados y resistirse al proceso. Nadie se desenvuelve bien cuando se siente juzgado. La transformación comienza conmigo.
- Dale las gracias a cada participante después de haber compartido.
- Asegúrate de que los pasos de acción sean personales y específicos. No te permitas a ti mismo ni a los demás ser generales. Ayuda a todos a enfocarse en un pequeño paso de acción que sea medible. De ser necesario, anima a las personas a especificar el qué, quién, dónde y cuándo para ayudarles a ser más precisas.
- Haz una breve anotación sobre el paso de acción de cada participante que te ayude a dar seguimiento la semana siguiente.
- Si alguien intenta monopolizar la conversación o le gusta hablar mucho, no lo avergüences ni lo señales. Espera alguna pausa en la conversación y aprovecha el momento para enfocar la atención en la persona siguiente. Recuérdales a todos que el tiempo sugerido para responder es de aproximadamente un minuto.
- Evita temas que pudieran levantar barreras dentro del grupo, tales como la política.
- Respeta el tiempo de los demás comenzando y finalizando a la hora señalada.
- LOS GCI muchas veces funcionan mejor cuando se reúnen el mismo día, a la misma hora, todas las semanas.
- La aplicación es la clave del éxito. Cada GCI lleva a un paso de acción específico, medible y alcanzable.
- Los miembros del GCI pueden hacerse responsables ante los demás de llevar a cabo la acción y después celebrar juntos las victorias.

DIVISIONES DEL METODO BIBLICO INDUCTIVO

OBSERVACION	Descubra lo que dice el texto que, quien, cuando, como, donde,...
INTERPRETACION Hermeneutica	"Qué es lo que la escritura <u>significó</u> para los destinatarios originales"
APLICACIÓN Exegesis	"Lo que el texto <u>significa</u> para mi hoy"

Características del Estudio Inductivo

- Se lee la Biblia; no un libro acerca de la Biblia. Se escudriña el texto Bíblico sin ayuda externa como un comentario, la opinión de un experto o el sermón de la semana pasada.
- Se lee la Biblia en contexto. No se lee en trozos aislados sino en la forma en que el autor (humano o divino) hubiera querido que se lea. Por lo tanto el estudio inductivo generalmente abarca un libro entero.
- Se lee la Biblia sin prejuicios subjetivos. En lo posible se echa a un lado ideas preconcebidas para que la Biblia pueda hablar por si misma.
- Se lee la Biblia con la mirada puesta en Dios. El Espíritu Santo es El maestro y una actitud reverente y humilde es necesaria si hemos de entender su palabra.
- Se lee, lee y relea la Biblia. No es una lectura casual sino un estudio disciplinado que requiere una seria diligencia en la observación del texto bíblico. (¿Qué dice la Biblia?)
- No se llega a la Biblia con conclusiones hechas, sino que se sacan las conclusiones de la Biblia mismas basándose en las evidencias.
- La Biblia es la autoridad y no nuestra propia opinión.

El camino Inductivo es objetivo e imparcial; puesto que le exige a uno examinar primeramente los particulares de las Escrituras y que las conclusiones se basen en esos particulares. Tal camino es seguro, porque siendo objetivo, corresponde a la naturaleza objetiva de las escrituras.

“Produce oyentes y no habladores, y la naturaleza de las Escrituras requiere de oyentes.”

Este estudio estará tocando directamente nuestro propio carácter; porque nos encontraremos con verdades claras que la Biblia está enseñando, que chocaran con las enseñanzas que hemos recibido anteriormente, y algunas de ellas las hemos disimulado para no aceptar lo que la Biblia está diciendo. Al observar e interpretar la Biblia, estaremos seguros de que es lo que ella esta diciendo sin ninguna duda, pero la pregunta es: ¿Qué vamos a hacer con lo que conocemos que Dios está diciendo?, La Aplicación tiene que ser nuestra meta. Aquí es cuando en verdad esta forma de estudio se convertirá en: “Una manera de vivir”, y este el propósito de Dios mismo.

¿Está usted escuchando la Biblia o le está dictando?

METODO BIBLICO INDUCTIVO <http://www.indubiblia.org/>

1. Venir a la Escritura con una mente abierta.
2. Querer descubrir.
3. Conclusión es el producto final no es el punto de partida.
4. Se estudia las Escrituras en su contexto.
5. Tiende a ser más beneficioso para corrección de errores.
6. Es fácil para todo el mundo, con o sin experiencia.
7. La Biblia me dice lo que es la Verdad.
8. Trabaja con el texto objetivamente (lo que dice).
9. La interpretación es una sola.
10. La Biblia es la norma de estándar.

Actitudes Inductiva frente a la Biblia

- Aceptando no aprobando. La Biblia es la autoridad no nuestra opinión acerca de ella.
- Acomodando no acosando. Dejar que la Biblia diga lo que tiene que decir.
- Preguntar no exigir. La Biblia nos dice que preguntas hacer al ver las respuestas en ella.
- Observar no acosar o extraer significando. No contaminar la escena, observar y ver qué fue lo que sucedió.
- Compasivo no comprometer. Dejar que el autor hable identificarse con él no alterar lo que dice.
- Cooperar no coaccionar. Poner las ideas juntas, ver el contexto y todos los detalles.
- Razonable no estar en contradicción. Hay algo que no estamos viendo, la Biblia nunca se contradice.
- Dialogar no dictar. Hacer las preguntas de observación: ¿Quién hizo qué a quién, cuándo, dónde, cómo y porqué cuáles fueron los resultados?
- Dirigir no conducir. Buscar la verdad que fue revelada al autor de cada libro.
- Alentar no insultar. ¿Que tomar en cuenta para nosotros hoy?
- Participar no oponerse. Ponerse en la situación del autor y de los destinatarios.
- Humildad no dureza. La verdad es revelada por el Espíritu Santo no la conseguimos por nosotros mismos.
- Indagando no insistir. Descubrir la verdad y lo que pasó.
- Investigar no imponer. Ser un detective en una escena de un crimen.
- Participar no evadir. Estar dispuesto a la convicción del Espíritu Santo
- Probando no predicando. Experimentar la verdad por nosotros mismos.
- Respetar no torcer. La Biblia fue inspirada por Dios mismo.
- Aprender no enseñar. Aprendemos y luego enseñamos.
- Descubrir no comprobar. La verdad nos hará libre.
- Vivir no saber solamente. Hacedores de la de Biblia.

FORMATOS

GCI

DIRECTORIO GCI

- Iglesia Cristiana Wesleyana

No	Nombre Completo	Telefono	Celular	E'mail	Direccion	NA	HE	CC	PE
1									
2									
3									
4									
5									
6									
7									
8									
9									
10									
51	Grupo No		Enfasis						
	Nombre del Lider							Fecha Actualizacion	